

HOWDEN RE COLOMBIA CORREDORES DE REASEGUROS S.A.

BALANCES GENERALES AL 31 DE DICIEMBRE DE 2015 Y 2014
(En miles de pesos colombianos)


ACTIVO	2015	2014
ACTIVO CORRIENTE:		
Disponible (Nota 3)	\$ 291.498	\$ 690.534
Cuentas por cobrar, neto (Nota 4)	1.239.223	464.372
Gastos pagados por anticipado, cargos diferidos y otros activos (Nota 6)	99.527	27.700
Total activo corriente	1.630.248	1.182.606
ACTIVO NO CORRIENTE:		
Propiedad y equipo, neto (Nota 5)	-	-
Total activo no corriente	-	-
Total activo	\$ 1.630.248	\$ 1.182.606
PASIVO Y PATRIMONIO		
PASIVO CORRIENTE:		
Obligaciones Financieras (Nota 7)	\$ 4.860	\$ 2.659
Proveedores (Nota 8)	95.515	2.182
Comisiones y honorarios (Nota 9)	36.879	-
Primas por pagar a aseguradoras (Nota 10)	51.291	311.276
Impuestos, gravámenes y tasas (Nota 11)	164.257	169.548
Obligaciones laborales (Nota 12)	30.183	11.546
Otros pasivos (Nota 13)	232.713	-
Total pasivo corriente	615.698	497.211
Total pasivo	615.698	497.211
PATRIMONIO:		
Capital social (Nota 14)	415.200	351.350
Reservas (Nota 14)	314.368	4.065
Prima en colocación de acciones	574.386	-
Utilidad ejercicios anteriores	19.678	19.678
(Pérdida) Utilidad del ejercicio	(309.082)	310.302
Total patrimonio	1.014.550	685.395
Total pasivo y patrimonio	\$ 1.630.248	\$ 1.182.606
CUENTAS DE ORDEN:		
DEUDORAS (Nota 15)	\$ 13.900.328	\$ 800.395
ACREEDORAS (Nota 15)	\$ (2.683.212)	\$ (6.379.094)

Las notas adjuntas son parte integral de los estados financieros

Los suscritos Representante Legal y Contador Público certificamos que hemos verificado previamente las afirmaciones contenidas en estos estados financieros y que los mismos han sido tomados fielmente de los libros de contabilidad.


RICARDO DÍAZ ANDRADE
 Representante Legal


DORIS PENAGOS ROZO
 Contador
 T.P. No. 26001-T


JOHN JAIME MORA HURTADO
 Revisor Fiscal
 T.P. No. 126360-T
 Designado por Deloitte & Touche Ltda.
 (Ver mi informe adjunto)

HOWDEN RE COLOMBIA CORREDORES DE REASEGUROS S.A.


ESTADOS DE RESULTADOS POR LOS AÑOS TERMINADOS EL 31 DE DICIEMBRE DE 2015 Y 2014 (En miles de pesos colombianos)


	2015	2014
INGRESOS OPERACIONALES (Nota 16)	\$ 1.951.076	\$ 1.559.718
GASTOS OPERACIONALES (Nota 17)	<u>1.787.624</u>	<u>1.083.069</u>
Utilidad operacional	163.452	476.649
OTROS INGRESOS (Nota 18)	4.808	3.450
OTROS GASTOS (Nota 19)	<u>411.535</u>	<u>9.944</u>
(Pérdida) Utilidad antes de impuestos	(243.275)	470.155
PROVISIÓN IMPUESTO DE RENTA Y CREE	<u>65.807</u>	<u>159.853</u>
(PÉRDIDA) UTILIDAD NETA	<u>\$ (309.082)</u>	<u>\$ 310.302</u>
(PÉRDIDA) UTILIDAD NETA POR ACCIÓN	<u>\$ (37)</u>	<u>\$ 44</u>

Las notas adjuntas son parte integral de los estados financieros

Los suscritos Representante Legal y Contador Público certificamos que hemos verificado previamente las afirmaciones contenidas en estos estados financieros y que los mismos han sido tomados fielmente de los libros de contabilidad.


RICARDO DÍAZ ANDRADE
Representante Legal


DORIS PENAGOS ROZO
Contador
T.P. No. 26001 - T


JOHN JAIME MORA HURTADO
Revisor Fiscal
T.P. No. 126360 - T
Designado por Deloitte & Touche Ltda.
(Ver mi informe adjunto)


HOWDEN RE COLOMBIA CORREDORES DE REASEGUROS S.A.


**ESTADOS DE CAMBIO EN EL PATRIMONIO
POR LOS AÑOS TERMINADOS EL 31 DE DICIEMBRE DE 2015 Y 2014
(En miles de pesos colombianos)**


	Reservas			Prima en colocación de acciones	Utilidades acumuladas	(Pérdida) Utilidad del ejercicio	Total patrimonio de los accionistas
	Capital pagado	Reserva legal	Reservas ocasionales				
SALDO A 31 DE DICIEMBRE DE 2013	\$ 351.350	\$ 4.065	\$ -	\$ -	\$ 12.471	\$ -	\$ 367.886
Utilidad del ejercicio	-	-	-	-	7.207	310.302	317.509
SALDO A 31 DE DICIEMBRE DE 2014	351.350	4.065	-	-	19.678	310.302	685.396
Capitalización	63.850	-	-	574.386	-	-	638.236
Apropiaciones	-	31.052	279.250	-	-	(310.302)	-
Pérdida del ejercicio	-	-	-	-	-	(309.082)	(309.082)
SALDO A 31 DE DICIEMBRE DE 2015	\$ 415.200	\$ 35.117	\$ 279.250	\$ 574.386	\$ 19.678	\$ (309.082)	\$ 1.014.550

Las notas adjuntas son parte integral de los estados financieros

Los suscritos Representante Legal y Contador Público certificamos que hemos verificado previamente las afirmaciones contenidas en estos estados financieros y que los mismos han sido preparados a partir de los libros de contabilidad.


RICARDO DÍAZ ANDRADE
Representante Legal


DORIS PENAGOS ROZO
Contador
T.P. No. 26001 - T


JOHN JAIME MORA HURTADO
Revisor Fiscal
T.P. No. 126360- T
Designado por Deloitte & Touche Ltda.
(Ver informe adjunto)

HOWDEN RE COLOMBIA CORREDORES DE REASEGUROS S.A.


ESTADOS DE FLUJOS DE EFECTIVO
 POR LOS AÑOS TERMINADOS EL 31 DE DICIEMBRE DE 2015 Y 2014
 (En miles de pesos colombianos)

	2015	2014
FLUJOS DE EFECTIVO POR LAS ACTIVIDADES DE OPERACIÓN:		
(Pérdida) Utilidad neta del ejercicio	\$ (309.082)	\$ 310.302
Ajustes por conciliar la (pérdida) utilidad neta del ejercicio con el efectivo neto provisto por las actividades de operación:		
Amortizaciones	(8.674)	-
Recuperación provisiones de cuentas por cobrar	3.808	(406)
Depreciación	-	-
	<u>(313.948)</u>	<u>309.896</u>
CAMBIOS EN ACTIVOS Y PASIVOS OPERACIONALES:		
Aumento de Cuentas por cobrar	(778.659)	(89.708)
Aumento de Gastos pagados por anticipado, cargos diferidos y otros activos	(63.153)	(4.361)
Aumento en Obligaciones financieras	2.201	2.659
Aumento de Proveedores	93.334	2.036
Aumento en Comisiones y honorarios	36.879	(214.200)
Disminución en Primas por pagar a aseguradoras	(259.985)	171.700
Disminución en Impuestos, gravámenes y tasas	(5.291)	160.326
Aumento (Disminución) Obligaciones laborales	18.637	(30.756)
Aumento en Otros pasivos	<u>232.713</u>	<u>-</u>
Efectivo neto (utilizado en) provisto por las actividades de operación	<u>(1.037.272)</u>	<u>307.592</u>
FLUJOS DE EFECTIVO POR LAS ACTIVIDADES DE INVERSIÓN:		
Incremento de propiedad y equipo		<u>7.805</u>
Efectivo neto utilizado en actividades de inversión		7.805
FLUJOS DE EFECTIVO POR LAS ACTIVIDADES DE FINANCIACIÓN		
Incremento de capital social y prima en colocación de acciones	<u>638.236</u>	<u>-</u>
Efectivo neto previsto por las actividades de financiación	<u>638.236</u>	<u>-</u>
(DISMINUCIÓN) AUMENTO NETO DEL EFECTIVO	<u>(399.036)</u>	<u>315.397</u>
EFFECTIVO Y EQUIVALENTES DE EFECTIVO:		
EFFECTIVO AL INICIO DEL AÑO	<u>690.534</u>	<u>375.137</u>
EFFECTIVO AL FINAL DEL AÑO	<u>\$ 291.498</u>	<u>\$ 690.534</u>

Las notas adjuntas son parte integral de los estados financieros

Los suscritos Representante Legal y Contador Público certificamos que hemos verificado previamente las afirmaciones contenidas en estos estados financieros y que los mismos han sido preparados a partir de los libros de contabilidad.


 RICARDO DÍAZ ANDRADE
 Representante Legal


 DORIS F. PENAGOS ROZO
 Contador
 T.P. No.26001- T


 JOHN JAIME MORA HURTADO
 Revisor Fisco
 T.P. No. 126560- T
 Designado por Deloitte & Touche Ltda.
 (Ver mi informe adjunto)